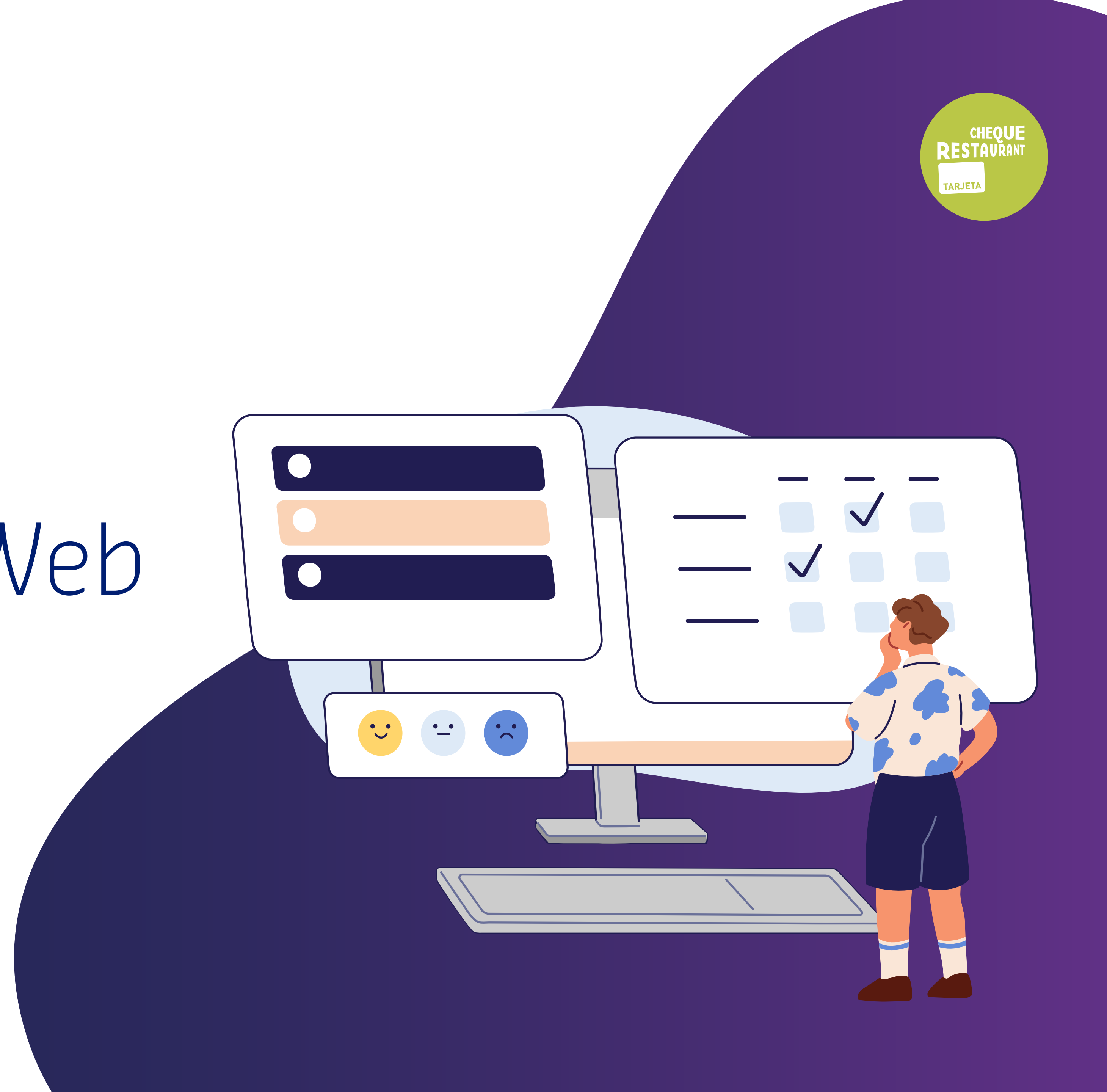




Guía de Usuario Web


Bienvenidos

Al mejor servicio de alimentación



Índice

Plataforma de Autogestión Usuario	3
Regístrate	4
Completa tus Datos	5
Confirma tu Cuenta	6
Crea tu Pin de Compra	7
Activa tu Tarjeta	8



Plataforma de Autogestión Usuario

- El usuario tendrá acceso a administrar **100% digital su beneficio de alimentación** a través de su aplicación y/o sitio web, los cuales le permiten funcionalidades como:

- Activación y bloqueo de tu tarjeta
- Visualización de saldo,
- Pago
- Buscador de comercios ver promociones.

Cabe mencionar que las plataformas disponibles son compatibles con todos los sistemas operativos.



SIEMPRE INFORMADO

Recibe novedades e información de los beneficios asociados a tu Tarjeta Sodexo.



ENCUENTRA LOCALES

Elige donde utilizar tu beneficio y encuentra los locales cercanos a tu ubicación.

FORMA DE PAGO

Selecciona tu forma de pago. Pago online o clave dinámica. Proximamente añadir Pago QR cuando este operativo.




PROMOCIONES PARA TI

Encuentra las mejores promociones y obtén beneficios adicionales con Sodexo.



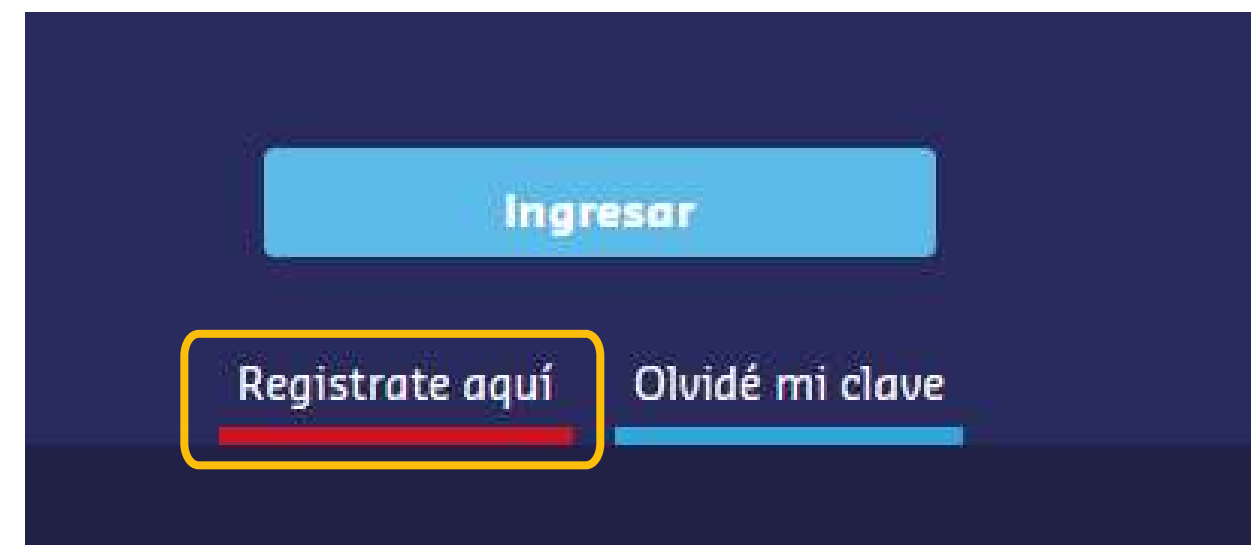
SODEXO CLUB

Automáticamente formas parte de Sodexo Club donde podrás encontrar beneficios y descuentos exclusivos para ti.



1) Regístrate


- Para poder registrarte puedes ingresar a la pagina web <https://app.sodexo.cl/personas/> y seleccionar la opción donde se indica.



- Luego debes seleccionar la opción **Tarjeta Sodexo** y completar información con tus datos personales.



- También puedes descargar nuestra one app desde **Google Play** o la **App Store** y buscar el nombre de Sodexo.




- Luego seleccionar la opción **Instalar**.

Nota Importante:

- Cédula de identidad vigente.
- No contar con registro anterior en nuestra plataforma.

2) Completa tus Datos



- Deberás completar cada sección con tu información personal.
- Recuerda ingresar correctamente tu correo electrónico.

Crear una cuenta

 **Tarjeta Sodexo** [Crear cuenta en otro servicio](#)

Correo electrónico *

Confirma tu correo electrónico *

Nombre *



Apellido *

RUT *


Número de documento *

¿Dónde encuentro esto?

cl. Chile (+56)  Teléfono móvil *





- Al momento de crear tu contraseña segura, si cumple con los criterios indicadas se destacara cada  en color verde. 

Contraseña *


..... 

¿Para qué usaré mi contraseña?

Criterios para tener una contraseña segura:

-  Debe tener mínimo ocho caracteres y máximo sesenta.
-  Debe contener letras y números.
-  Debe contener al menos una mayúscula y una minúscula.
-  Debe contener al menos un carácter especial, como * @ , ; & .

Confirma tu contraseña *


..... 

- Una vez creada tu contraseña, acepta los términos y condiciones y seleccionar **Registrarse.**

- Deseo recibir promociones y ofertas especiales de Sodexo
- Acepto los términos y condiciones

Registrarse

3) Confirma tu Cuenta



- Al registrar la cuenta, se enviará un mail a tu correo electrónico. Se da un plazo de 48 horas para validar correo, de no confirmar dentro del tiempo indicado, el correo expira y se debe reenviar un mail de confirmación. Puedes escribirnos a misodexo.ms.cl@sodexo.com



- Se debe seleccionar opción Confirmar mi Correo.



- Una vez confirmado solicitará ingresar mail y contraseña alfanumérica para seguir con la creación del PIN de compra.



4) Crea tu Pin tu Compra

sodexo
SERVICIOS DE CALIDAD DE VIDA

Español

PIN de compra
Por favor, define tu PIN de compra, lo usarás para disfrutar de tu beneficio de alimentación.

Nuevo PIN

Confirma tu nuevo PIN

Actualizar PIN de compra

- Se debe crear PIN de compra, **clave de 4 dígitos** que se utiliza para comprar, solicitar clave dinámica o realizar aprobación para pago online.

Para crear su PIN de compra, debe considerar las siguientes condiciones:

- Debe estar compuesto de 4 dígitos.
- Deben ser dígitos no consecutivos.
- Puedes repetir un dígito un máximo de 3 veces.
- No puede corresponder a una porción del RUT (excepto en orden reverso).




PIN de compra actualizado
Tu PIN de compra se ha actualizado exitosamente.

Iniciar sesión




5) Activa tu Tarjeta

En la App presiona el ícono que se encuentra en la esquina superior derecha 



- **Ingresar** a la web.


SERVICIOS DE CALIDAD DE VIDA

Español 

Iniciar Sesión

o [Crear una cuenta](#)

Correo electrónico

Contraseña 

Mantener sesión iniciada
[Olvidé mi contraseña](#)

Iniciar sesión


- **Activa** tu tarjeta.



MI TARJETA

Conoce el detalle de todos tus movimientos, además el saldo disponible y el bloqueo de tu tarjeta en caso de robo o extravío.



Tu Tarjeta se encuentra activa 

- **Y listo!** 



Canales de contacto

600 382 2000 • MISODEXO.MS.CL@SODEXO.COM

Para más información, síguenos en nuestras redes sociales.    